


クラフト(大型), アートエリア

6月19日(水)~6月28日(金)


~きらきらの宝石作り~

- ★別のコーナーで展開している段ボールで作った洞窟があります。制作を通して、コーナーの繋がりをもたせたかったため、担当が「洞窟の中に宝石があったらなあ…」と呟いてみました。
- ★完成した宝石は一度かごの中に集め、時間になったら洞窟に宝石を隠します。その後、洞窟探検に見立てながら宝石探しを楽しんでいます。




「四角い宝石も作ってみよう」
* 四角い宝石の作り方の表を見て、アルミホイルを折りたたみ、四角を作ろうとしています。

<自立心>



「次はどの宝石を作ってみようかな」
* 宝石の一覧表を見て、どんな形や色にするのかを決めています。カラーセロハンやホイル折り紙を使い、色味にもこだわっていました。

<豊かな感性と表現>



「この丸い形、合ってるかな」
「すごい、色も形もぴったりだね」
* 自分で作った宝石を一覧表の上に置き、形や大きさが合っているかを照らし合わせながら作っていました。

<数量・図形、文字等への関心・感覚>