


ちゅういっぴ組

6月1日(水)～6月10日(金)

～ゴムの力で飛ばしてみよう～


★身近にあり，子どもたちも見たことのある『木材』の一つとして、『割りばし』を使った活動を取り入れました。

★先端にクリップを付けたものと輪ゴムを付けたものを使い，ゴムが伸びる力で発射します。「ちょっとしか飛ばない…」「先生，何回もやったらあんなに遠くまで飛んだよ！」と，諦めず挑戦する姿がありました。



指先を器用に使いながら，割りばしの先端に好きな色の紙テープをつけたり，マスキングテープを巻き付けたりして，装飾を楽しんでいます。


<豊かな感性と表現>



「牛乳パックの的はここに置くのはどうかな」

*的をどこに置くか自分たちで決めるなどして，相談しながら進めています。

<自立心>



「誰が一番最初に倒せるか勝負！」

*小さな的に細い割りばしを当てるため，立つ位置や距離を考えながら遊んでいます。

<思考力の芽生え>