


# あじさい組

9月15日(水)～9月24日


## ～いろいろな素材の粘土を使って型抜きに挑戦～

- ★園生活で親しんでいる「油粘土・紙粘土」だけでなく、様々な素材の粘土があることに気づけるよう「木粉粘土・石粉粘土」を用意しました。何が違うのか、においをかいでみたり、手にしてこねてみたりと、実際に触れながら取り組んでいました。
- ★型抜きしたものに飾り付けができるよう、色・形・大きさの違ったビーズやスパンコールを用意し、クッキーのトッピングをイメージできるようにしました。




「〇〇くん。ぼくにも星型貸して」「粘土ってどのくらいまで伸ばしたらいいの?」と、やりとりをしながら遊びを進めていました。

<言葉による伝え合い>



以前作った際、上に乗せた粘土が取れてしまったことがありました。今回、一緒にボンドを置いておくと、取れないようにする方法に気づき、「粘土が取れないようにボンドで貼っておこう。」と、さっそく活用していました。

<思考力の芽生え>



「粘土が乾いてヒビが入ってきた…。少しずつ水を混ぜてみよう。」「柔らかくなってきた!」と、乾いて固くなってきた粘土に水を吹きかけながらこねると、柔らかくなることに気づいていました。

<思考力の芽生え>

