


アウトドアエリア（ちゅうりっぷぐみ）

2月4日（木）～2月12日（金）


～シャボン玉作りに挑戦～

★スライム作りが大好きな子どもたち。スライム以外にも、1から自分たちで作り、作った物で遊べるものはないかを考え、シャボン玉を作ることになりました。様々な材料を用いて、シャボン玉が作れるということが分かり、4種類のシャボン玉の分量などを調べて作ることになりました。

★砂糖やはちみつ、ガムシロップ等を準備することで、いろいろなバリエーションのシャボン玉を作ることができました。




どのくらいの量を入れればいいのか？



「できたよ！」
みんなで作ったシャボン玉を膨らませることができて、友達と喜びを共有したり、吹き方のコツを教え合ったりしていました。

<協同性>



シャボン玉の成分表を見て、それぞれ必要な材料や量を確認しながら、友達と協力して作っていました。

<数量・図形、標識や文字等への関心・感覚>

「割れないシャボン玉を作ろう！」
ガムシロップを入れて、手袋で触ると、弾むシャボン玉を作れるということが分かり、早速実験していました。